

Tung Panel

EN Install Instruction Guide	DE Einbauanleitung	HR Priručnik za instalaciju	ME Uputstvo za instalaciju	RO Ghid de instalare	SV Installationsanvisning
AR بيكرتلا ليبلد	EL ΟδηγόςΕγκατάστασης	HU Felszerelési útmutató	MK Упатство за инсталирање	RU Инструкции по установке	TR Montaj Kılavuzu
BG Инструкции за монтаж	ES Guía de instalación	IS Uppsetningarleiðbeiningar	NL Installatiehandleiding	SK Návod na inštaláciu	UK Посібник з встановлення
BS Uputstvo za instalaciju	ET Paigaldusjuhend	IT Guida all'installazione	NO Monteringsanvisning	SL Navodila za namestitvev	SQ Udhëzues instalimi
CS Montážní příručka	FI Asennusohje	LT Sumontavimo vadovas	PL Instrukcja instalacji	SR Uputstvo za instalaciju	
DA Monteringsvejledning	FR Guide d'installation	LV Uzstādīšanas instrukcija	PT Guia de Instalação		



WARNING

RISK OF ELECTRIC SHOCK

- Turn power off before inspection, installation or removal

RISK OF FIRE

- Follow all IEC and local building codes
- Tested for glow wire at 650°C



The LED luminaire must be connected to the mains supply according to its ratings on the product label.



The grounding and bonding of the overall system shall be done in accordance to local electric code of the country where the luminaire is installed.

CAUTION

- Do not operate luminaire with damaged parts.
- Luminaire may fall down if not installed properly.
- Wear work gloves to prevent dirt and oil being transferred to the luminaire.
- For indoor use only.
- Dry location only
- To ensure the product warranty is valid, please ensure all installation instructions and environmental conditions for storage and operation are complied with.
- The light source of this luminaire is not replaceable, when the light source reaches its end of the life the whole luminaire shall be replaced.
- Installation should be performed by suitable electrician in compliance with these instructions and applicable standards. personnel only.

AR يمكن الاطلاع على التنبيهات ومعلومات الأمان في الصفحة الأخيرة من دليل التركيب. الرجاء قراءتها بعناية قبل الشروع في تركيب المنتج.

BG Предупрежденията за внимание и информацията за безопасност можете да видите на последната страница на инструкциите за монтаж. Моля прочетете ги внимателно преди да започнете да монтирате изделието.

BS Upozorenja i sigurnosne informacije nalaze se na posljednjoj stranici vodiča za instalaciju. Pročitajte ih pažljivo prije nego što započnete instalaciju proizvoda.

CS Upozornění a bezpečnostní pokyny naleznete na poslední stránce montážní příručky. Před zahájením montáže výrobku si je důkladně prostudujte.

DA OBS- og sikkerhedsinformation findes på sidste side i monteringsvejledningen. Sørg for at læse denne information inden montering af produktet.

DE Warnhinweise und Sicherheitsinformationen sind auf der letzten Seite der Einbauanleitung zu finden. Lesen Sie diese bitte vor dem Einbau sorgfältig durch.

EL Επισημώσεις που απαιτούν προσοχή και πληροφορίες ασφαλείας μπορούν να βρεθούν στην τελευταία σελίδα των οδηγιών εγκατάστασης. Παρακαλούμε να τις διαβάσετε προσεκτικά πριν ξεκινήσετε την εγκατάσταση του προϊόντος.

ES Las notas de precaución y la información de seguridad se encuentran en la última página del manual de instalación. Por favor, léelas cuidadosamente antes de instalar el producto.

ET Hoiatusteated ja ohutusteabe leiata paigaldusjuhise viimasele leheküljelt. Lugege need enne toote paigaldamist tähelepanelikult läbi.

FI Huomautukset ja turvallisuustiedot löytyvät asennusohjeen viimeiseltä sivulta. Lue ne huolellisesti ennen kuin aloitat tuotteen asentamisen.

FR Des mises en garde ainsi que des informations relatives à la sécurité figurent à la dernière page du guide d'installation. Veuillez les lire attentivement avant de procéder à l'installation du produit.

HR Upozorenja i sigurnosne informacije mogu se pronaći na posljednjoj stranici ovog vodiča za instalaciju. Pažljivo ih pročitajte prije početka instalacije proizvoda.

HU A termék felszerelése előtt, kérjük, olvassa el a figyelemztetések és a biztonsági információkat, amelyek a felszerelési útmutató utolsó oldalán találhatóak.

IS Varúðarmerkingar og öryggisupplýsingar er að finna á lokasíðu leiðbeinganna um uppsetningu. Lesið þær vandlega áður en uppsetning vörunnar fer fram.

IT Le indicazioni di attenzione e le informazioni sulla sicurezza sono riportate nell'ultima pagina della guida di installazione. Leggerle attentamente prima di procedere all'installazione del prodotto.

LT Pranešimus apie įspėjimus ir saugumo informaciją rasite paskutiniame sumontavimo vadovo puslapyje. kruopščiai juos perskaitykite prieš montuodami gaminį.

LV Uzmanības piezīmes un drošības informācija ir uz izstādīšanas norādījumu pēdējās lapas. Lūdzu, uzmanīgi izlasiet tās pirms sākat produkta uzstādīšanu.

ME Napomene o merama preza i informacije o bezbednosti navedene su na poslednjoj strani uputstva za instalaciju. Pažljivo ih pročitajte pre početka instalacije proizvoda.

MK Извештувањата за внимание и безбедносните информации може да се најдат на последната страница од упатството за инсталација. Прочитайте ги внимателно пред да започнете со инсталација на производот.

NL Waarschuwingen en veiligheidsinformatie staan vermeld op de laatste pagin van de installatiehandleiding. Lees deze aandachtig door alvorens de productinstallatie te starten.

NO Advarsler og sikkerhetsinformasjon finner du på siste side av monteringsveiledningen. Les disse nøye før du starter monteringen av produktet.

PL Na ostatniej stronie instrukcji instalacji można znaleźć ostrzeżenia oraz informacje dotyczące bezpieczeństwa. Należy się z nimi dokładnie zapoznać przed przystąpieniem do instalacji produktu.

PT As chamadas de atenção e as informações relativas à segurança encontram-se na última página do guia de instalação. Deve lê-las atentamente antes de iniciar a instalação do produto.

RO Avertismentele de precauție și informațiile de siguranță pot fi găsite pe ultima pagină a ghidului de instalare. Vă rugăm să le citiți cu atenție înainte de a începe instalarea produsului.

RU Предупреждения и информация о безопасности даны на последней странице инструкций по монтажу. Пожалуйста, внимательно ознакомьтесь с ними перед началом монтажа изделия. внимательно ознакомьтесь с ними перед началом монтажа

SK Upozornenia a bezpečnostné informácie nájdete na poslednej strane návodu na inštaláciu. Pred spustením inštalácie produktu si ich pozorne prečítajte.

SL Previdnostna opozorila in varnostne informacije so nazadnji strani vodnika za namestitve. Pred začetkom namestitve izdelka jih skrbno preberite.

SQ Njoftimet e kujdesit dhe informacioni i sigurisë mund të gjenden në faqen e fundit të udhëzuesit të instalimit. Ju lutemi t'i lexoni ato me kujdes përpara se të nisni instalimin e produktit.

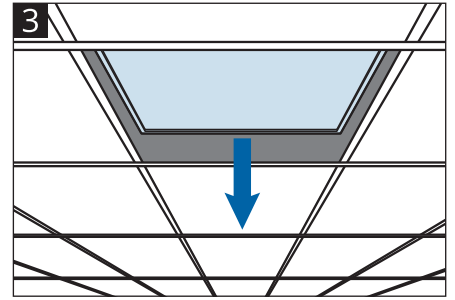
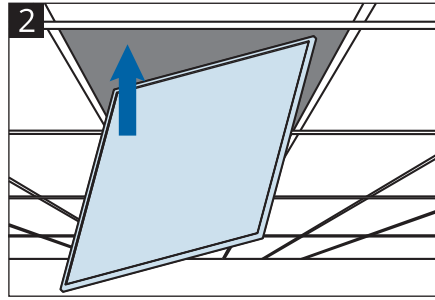
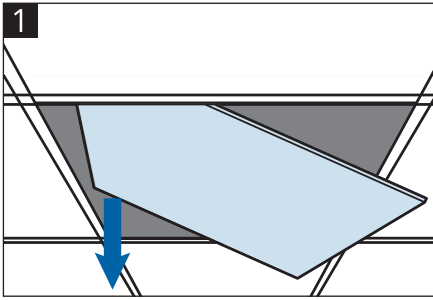
SR Napomene o merama preza i informacije o bezbednosti navedene su na poslednjoj strani uputstva za instalaciju. Pažljivo ih pročitajte pre početka instalacije proizvoda.

SV Varningar och säkerhetsföreskrifter finns på sista sidan i installationsanvisningen. Läs informationen noggrant innan du påbörjar installationen.

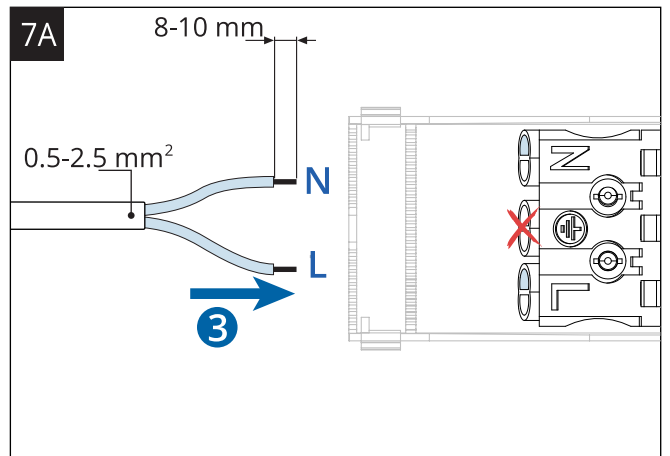
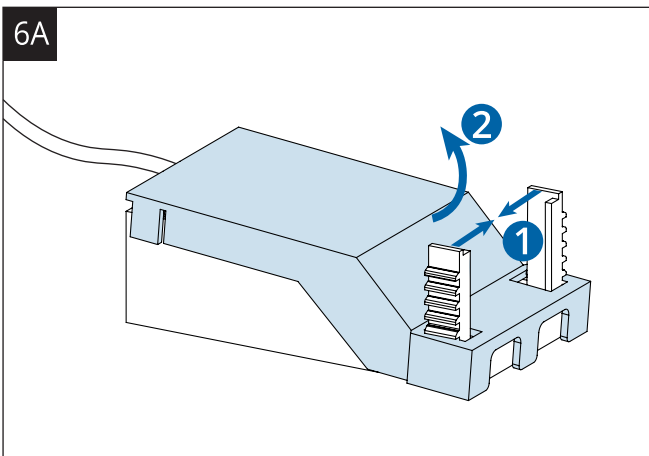
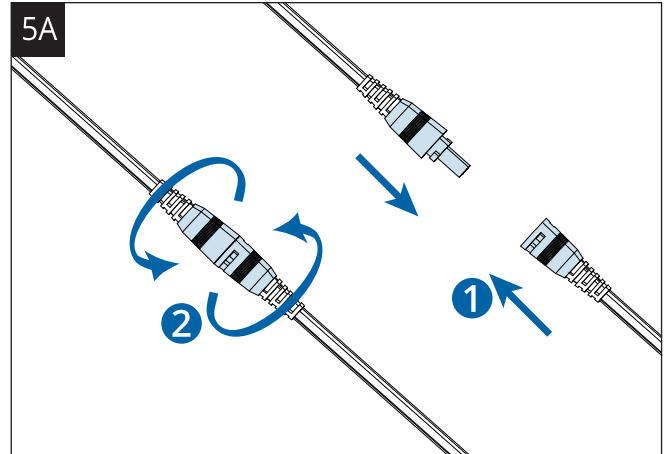
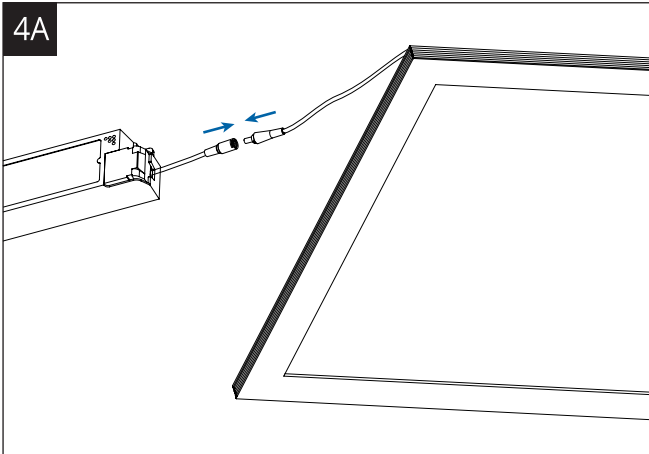
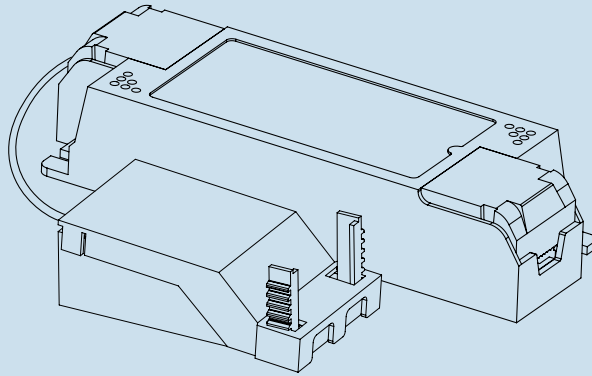
TR EEE Yönetmeliine Uygundur. Uyarı bildirimlerini ve güvenlik bilgilerini, kurulum kılavuzunun son sayfasında bulabilirsiniz. Lütfen ürünün kurulumuna başlamadan önce bunları dikkatlice okuyun.

UK Попередження та інформацію з безпеки можна знайти на останній сторінці посібника зі встановлення. Уважно ознайомтеся з цією інформацією перед тим, як встановлювати виріб.

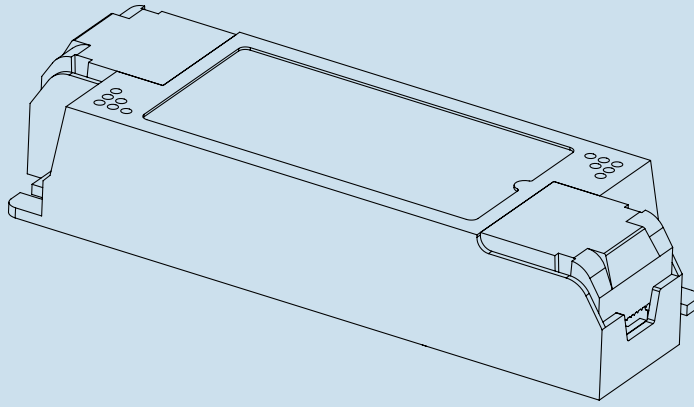




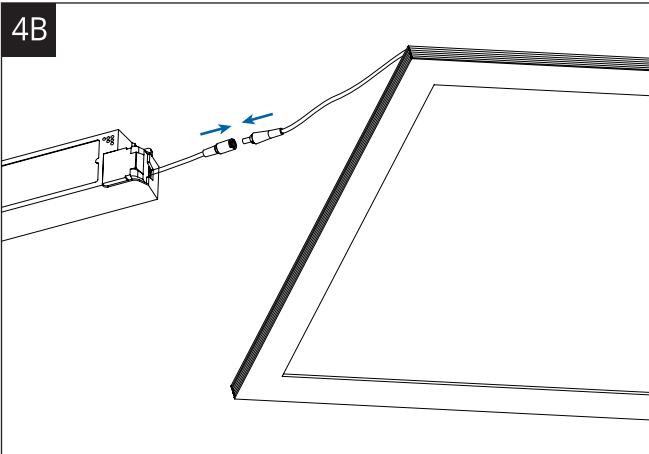
A 2x2



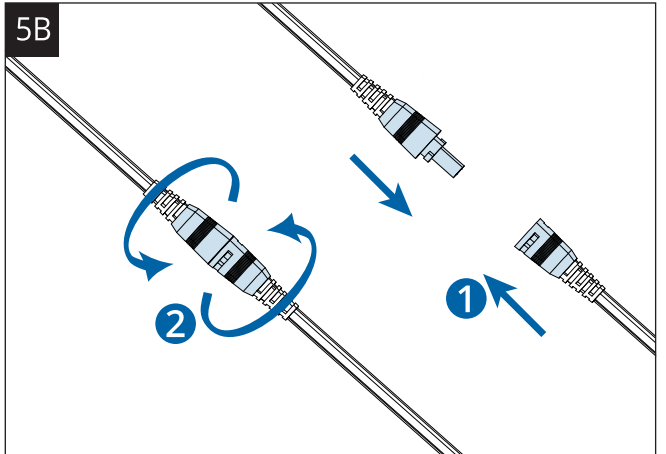
B 1x4



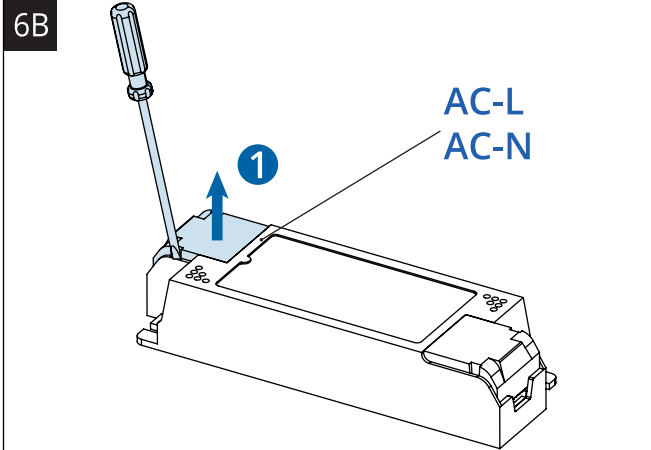
4B



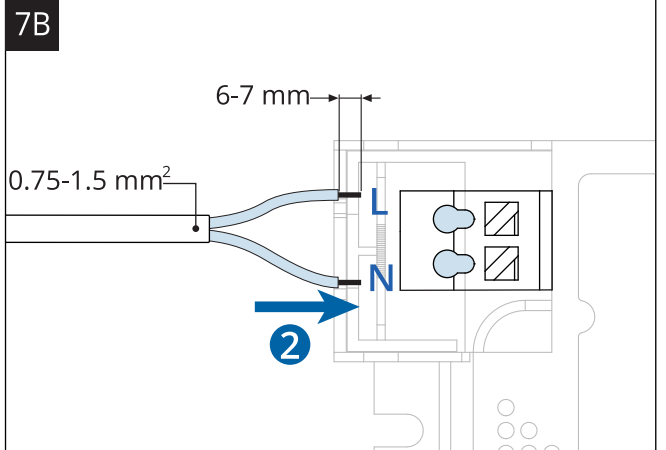
5B



6B



7B



AR	تحذير
خطر نشوب حريق	
• أوقف التشغيل قبل الفحص أو التركيب أو الإزالة.	
خطر نشوب حريق	
• فيتمصلا قنبلاوق(CEI)تيريهكلا قنبتلل فيلودلا فئجلا حاول عيج عبتا	
جب توصيل وحدة الإنارة DEL بمصدر التيار الكهربى وفقاً لبيانات التصنيف الخاصة بها والموجودة على ملصق المنتج.	
تنبيه	
• تجنب تشغيل المصباح الذي يشتمل على أجزاء تالفة.	
• قد تسقط وحدة الإنارة إذا لم يتم تركيبها بالشكل الصحيح	
• "أحرص على ارتداء قفازات العمل لمنع نقل الأوساخ والزيوت أو الدهون إلى وحدة الإنارة."	
• لاستعمال الداخلي فقط.	
• الأماكن الجافة فقط.	
• ليغشرتالو نديزحتال ذيئيبالبا فبورظلاو بيكرتال تاميلرغت عيمجب مازتلالا يجرى جتندمالا نامض ةيجالص نامض	
• لا يمكن استبدال مصدر الإنارة وحدة الإنارة بالكامل عند انتهاء العمر الافتراضي لمصدر الإنارة.	
• يجب أن يقوم بالتركيب كهربائي متخصص بالتوافق مع هذه التعليمات والمعايير المعمول بها.	

BG ВНИМАНИЕ

РИСК ОТ ТОКОВ УДАР

- Изключете захранването преди проверка, инсталиране или премахване.

ОПАСНОСТ ОТ ПОЖАР

- Следвайте всички ИЕС и местни наредби.

Заземляването на осветителното тяло трябва да бъде свързано към електрическата мрежа съобразно стойностите на етикета на продукта

Заземяването и свързването на цялата система трябва да се извършва в съответствие с местния електрически стандарт на страната, където е инсталирано осветителното тяло.

ВНИМАНИЕ

- Не използвайте осветителното тяло с повредени части.
- Осветителя може да падне, ако не е инсталиран правилно.
- Носете работни ръкавици, за да предотвратите пренасянето на мръсотия и масло в осветителното тяло.
- Само за интериорна употреба.
- Само за сухо място.
- За да сте сигурни, че гаранцията за продукта е валидна, моля, уверете се, че всички инструкции за монтаж и условията за съхранение и експлоатация са спазени.
- Източникът на светлина на този осветител не е заменяем; когато светлинният източник достигне края на живота си, целият осветител трябва да бъде заменен.
- Инсталирането трябва да се извърши от квалифициран електротехник в съответствие с тези инструкции и приложимите стандарти.

BS UPOZORENJE

OPASNOST OD STRUJNOG UDARA

- Isključite napajanje prije provjere, instaliranja ili uklanjanja.

OPASNOST OD POŽARA

- Slijedite sve IEC i lokalne zakone.

LED lampa mora biti priključena na napajanje u skladu s klasom naznačenom na proizvodu.
Заземляването и галваничното разделяне на цялата система трябва да се извърши в съответствие с електротехническите нормативи на страната, в която се монтира лампата.

OPREZ

- Ne upravljajte lampom ukoliko su njeni dijelovi oštećeni.
- Lampa može pasti ukoliko nije ispravno instalirana.
- Nosite radne rukavice kako biste spriječili zaprljanje lampe ili prijenos ulja na nju.
- Isključivo za upotrebu u zatvorenom prostoru.
- Samo na suhom mjestu.
- Da biste osigurali važenje garancije proizvoda, vi morate postupati u skladu sa svim uputama za instalaciju, a vaša okolina mora ispunjavati uslove za skladištenje i rukovanje proizvodom.
- Sijalica ove lampe nije zamjenjiva. Kada sijalici istekne vijek trajanja treba zamijeniti cijelu lampu.
- Instalaciju mora izvršiti ovlašteni električar u skladu s ovim uputstvima i važećim standardima.

CS VAROVÁNÍ

RIZIKO ÚRAZU ELEKTRICKÝM PROUDEM

- Před prováděním údržby, montáže nebo výměny vypněte přívod proudu.

RIZIKO POŽÁRU

- Postupujte podle kódových označení IEC a místních kódových označení.
- LED svítidlo musí být připojeno k napájení v souladu s údaji uvedenými na výrobním štítku.
Uzemnění a připojení celého systému musí být provedeno v souladu s místními předpisy pro elektrická zařízení platnými v zemi, kde je svítidlo instalováno.

UPOZORNĚNÍ

- Nepoužívejte svítidlo, pokud jsou jeho součásti poškozeny.
- Pokud není světlo správně upevněno, může dojít k jeho pádu
- Používejte pracovní rukavice, abyste zabránili znečištění světla.
- Svítidlo je určeno pouze pro vnitřní použití.
- Určeno pouze pro suché prostředí.
- Aby byla záruka na výrobek platná, musí být dodrženy pokyny pro montáž a podmínky pro skladování a provoz.
- Světelný zdroj tohoto světla není výměnný, pokud světelný zdroj dosáhne konce životnosti, musí být vyměněno celé světlo.
- Montáž musí být provedena kvalifikovaným elektrikářem při dodržení těchto pokynů a platných norem.

DA ADVERSEL

RISIKO FOR ELEKTRISK STØD

- Slå strømmen fra inden kontrol, montering eller afmontering.

RISIKO FOR BRAND

- Overhold alle IEC-standarder og gældende lovkra.

LED-armatur ret skal tilsluttet lysnettet ifølge de nominelle effektdata på typeskiltet.
Hele installationen skal være fast masseforbundet og jordtildsluttet ifølge de gældende regler for el-installationer.

PAS PÅ

- Armaturet må ikke anvendes, hvis det har beskadigede komponenter.
- Amaturet kan falde ned, hvis det ikke monteres korrekt.
- Brug arbejdshandsker for at forebygge overførsel af snavs og olie til armaturet.
- Kun til indendørs brug.
- Må kun monteres på steder, hvor der er tørt.
- For at sikre, at produktgarantien dækker, skal alle monteringsanvisninger og krav til omgivelserne

ved opbevaring og brug af produktet overholdes.

- Lyskilden i dette armatur kan ikke udskiftes; når lyskilden er udtjent, skal hele armaturet udskiftes.

- Installationen skal foretages af en autoriseret elektriker i overensstemmelse med disse anvisninger og gældende regler.

WARNING
GEFAHR EINES STROMSCHLAGS
• Vor Wartung, Einbau und Ausbau die Stromversorgung abschalten.
FEUERGEFAHR
• Befolgen Sie sämtliche IEC-Vorschriften und regionale Bestimmungen.
Die LED-Leuchte muss mit Netzstrom entsprechend Produktbeschriftung versorgt werden. Masseanschluss und Verbindung des gesamten Systems müssen gemäß dem IEC sowie regionalen Vorschriften an dem Ort erfolgen, an dem die Leuchte eingebaut wird.
ACHTUNG
• Verwenden Sie die Leuchte nicht, wenn Teile davon beschädigt sind.
• Schalten Sie vor Wartung, Einbau und Ausbau die Stromversorgung ab.
• Die Leuchte kann herunterfallen, wenn sie nicht korrekt befestigt ist.
• Arbeitshandschuhe tragen, um die Leuchte vor Schmutz und Öl zu schützen.
• Nur für Einsatz im Innenraum.
• Nur für trockene Einbaorte.
• Stellen Sie sicher, dass sämtliche Einbauanweisungen und Umgebungsbedingungen für Lagerung und Betrieb befolgt werden, um die Gültigkeit der Garantie zu erhalten.
• Das Leuchtmittel dieser Leuchte ist nicht austauschbar. Ist das Ende der Lebensdauer des Leuchtmittels erreicht, muss die gesamte Leuchte ausgetauscht werden.
• Die Installation sollte nur von einem qualifizierten Elektriker unter Beachtung der vorliegenden Anleitungen und entsprechender Sicherheitsvorschriften ausgeführt werden.

EL ΠΡΟΕΙΔΟΠΟΙΗΣΗ

ΚΙΝΔΥΝΟΣ ΗΛΕΚΤΡΟΠΛΗΞΙΑΣ

- Κλείστε το ρεύμα πριν από οποιαδήποτε επιθεώρηση, εγκατάσταση ή αφαίρεση.

ΚΙΝΔΥΝΟΣ ΠΥΡΚΑΓΙΑΣ

- Ακολουθήστε όλους τους κανονισμούς της διεθνούς ηλεκτροτεχνικής επιτροπής (IEC) και τους κατά τόπους ισχύοντες κανονισμούς.

Το φωτιστικό σώμα LED πρέπει να συνδεθεί στην παροχή ρεύματος σύμφωνα με τα στοιχεία που αναγράφονται στην πινακίδα του.

Η γείωση και ισοδυναμική σύνδεση του όλου συστήματος πρέπει να γίνεται σύμφωνα με τους ισχύοντες κανονισμούς ηλεκτρικών εγκαταστάσεων της χώρας εγκατάστασης, ΠΡΟΣΟΧΗ

- Μην λειτουργείτε το φωτιστικό με κατεστραμμένα τμήματα.
- Το φωτιστικό σώμα μπορεί να πέσει κάτω αν δεν τοποθετηθεί σωστά
- Να φοράτε γάντια εργασίας για να μην λερωθεί το φωτιστικό σώμα με χρώματα και λάδια.
- Μόνο για εσωτερική χρήση σε στεγνούς χώρους.
- Μόνο σε ξηρούς χώρους.
- Για να συνεχίσει να ισχύει η εγγύηση του προϊόντος, παρακαλούμε να εξασφαλίσετε ότι θα τηρηθούν όλες οι οδηγίες εγκατάστασης και οι προϋποθέσεις για τις συνθήκες αποθήκευσης και λειτουργίας.
- Ο λαμπτήρας αυτού του φωτιστικού σώματος δεν αντικαθίσταται. Όταν κλείσει τον κύκλο ζωής του, πρέπει να αντικατασταθεί ολόκληρο το φωτιστικό σώμα.
- Η εγκατάσταση πρέπει να γίνει από αδειούχο ηλεκτρολόγο σύμφωνα με αυτές τις οδηγίες και την ισχύουσα νομοθεσία.

ES ADVERTENCIA

RIESGO DE DESCARGA ELÉCTRICA

- Desconecte la alimentación antes de realizar cualquier operación de inspección, instalación o desmontaje.

RIESGO DE INCENDIO

- Cumpla los requisitos de todos los códigos IEC y de los códigos locales.

La luminaria LED se debe conectar a la alimentación de red según la potencia indicada en la etiqueta del producto.

La conexión y conexión a tierra de todo el sistema se deben realizar según el código eléctrico local del país en el que se instala la luminaria.

ATENCIÓN

- No utilice una luminaria con partes dañadas.
- La luminaria puede caerse si no se instala correctamente.
- Utilice guantes de trabajo para evitar dejar restos de suciedad y aceite en la luminaria.
- Solo para uso interior.
- Para utilización en lugares secos solamente.
- Para garantizar que la garantía del producto es válida, es importante que se sigan las instrucciones de instalación y que se cumplan las condiciones de almacenaje y funcionamiento.
- La fuente de iluminación de esta luminaria no se puede sustituir; cuando la fuente de iluminación alcance el final de su vida útil, se deberá sustituir la luminaria completa.
- Se aconseja encargar la instalación del aparato a un electricista cualificado que respete estas instrucciones y las normativas vigentes en materia.

ET HOIATUS!

ELEKTRILÕOGIOHT!

- Enne kontrollimist, paigaldamist või eemaldamist lülitage toide välja.

SÜTTIMISE OHT

- Järgige kõiki IEC ja kohalikke eeskirju.
- LED valgusti peab olema ühendatud vooluvõrku vastavalt tootesildil toodud näitajatele.
Kogu süsteemi maandamine ja ühendamine peab olema teostatud vastavalt valgusti paigaldusriigis kehtivatele elektrieeskirjadele.

ETTEVAATUST

- Ärge kasutage valgustit, mille osad on kahjustunud.
- Kui valgusti ei ole korralikult paigaldatud, võib ta alla kukkuda.
- Kandke töökindaid, et vältida mustuse ja õli sattumist valgustile.
- Kasutamiseks ainult siseruumides ja kuivas keskkonnas.
- Ainult kuivad kohad.
- Toote garantii kehtimiseks on oluline, et peaksite kinni kõikidest kõikidest paigaldusjuhistest ning ladustamise ja kasutamise keskkonnatingimustest.
- Selle valgusti valgusallikas ei ole väljavahetatav; kui valgusallikas jõuab oma tööea lõppu, tuleb terve valgusti välja vahetada.
- Paigaldmise peab viima läbi kvalifitseeritud elektrik kooskõlas käesolevate juhiste ja kehtivate eeskirjadega.

FI VAROITUS

SÄHKÖISKUVAARA

• Katkaise virta ennen tarkastusta, asennusta tai irrotusta.

TULIPALOVAARA

• Noudata kaikkia IEC-määräyksiä ja paikallisia määräyksiä.

LED-valaisin on kytkettävä verkkovirransyöttöön tuotteen etiketissä annettujen arvojen mukaisesti.

Maadoituksessa ja koko järjestelmän liittämisessä on noudatettava paikallisia ja kansallisia sähkömääräyksiä valaisimen asennukselle.

HUOMAUTUS

• Älä käytä valaisinta, jossa on vaurioituneita osia.

• Valaisin saattaa tipahtaa alas, jos sitä ei asenneta kunnolla.

• Estä liian ja öljyn pääsy valaisimeen käyttämällä työkaluneita.

• Vain sisäkäyttöön.

• Vain kuivat tilat.

• Jotta tuotetakuun voimassaolo ei vaaranna, varmista aina, että kaikkia asennusohjeita sekä määritettyjä säilytyksen ja käytön ympäristöolosuhteita noudatetaan tarkasti.

Tämän valaisimen valonlähde ei voida vaihtaa; kun valonlähde saavuttaa

käyttöikänsä lopun, koko valaisin on vaihdettava.

• Asennustyö on annettava ammattitaitoiselle sähköasentajalle

ja suoritettava näiden ohjeiden ja asianomaisten standardien mukaisesti.

FR AVERTISSEMENT

RISQUE DE CHOC ELECTRIQUE

• Coupez l'alimentation électrique avant l'inspection, l'installation ou la dépose.

RISQUE D'INCENDIE

• Respectez toutes les normes IEC et locales en vigueur.

• Les luminaires satisfont à l'essai au fil incandescent jusqu'à 650°C

Le luminaire à LED doit être branché à l'alimentation secteur conformément à ses caractéristiques nominales inscrites sur l'étiquette du produit.

La mise à la masse et la mise en continuité du système complet doivent être réalisés conformément au code local de l'électricité du pays où le luminaire est installé.

ATTENTION

• Ne faites pas fonctionner le luminaire si l'un de ses composants est endommagé.

• Le luminaire risque de tomber s'il n'a pas été posé correctement

• Portez des gants de travail pour ne laisser aucune trace de saleté ou d'huile sur le luminaire.

• Réservez à l'utilisation en intérieur.

• Endroit sec seulement.

• Pour préserver la validité de la garantie de ce produit, veuillez respecter toutes les instructions d'installation ainsi que les conditions environnementales de stockage et d'utilisation.

• La source lumineuse de ce luminaire n'est pas remplaçable. Lorsqu'elle arrive en fin de vie, il faut remplacer le luminaire complet.

• Il est conseillé de confier l'installation à un électricien qualifié qui devra se conformer aux instructions et aux normes concernant les installations.

HR UPOZORENJE

OPASNOST OD STRUJNOG UDARA

• Prije pregleda, instalacije ili deinstalacije isključite napajanje.

• Ne rukujte svjetiljkom ako ima oštećene dijelove.

RIZIKO POŽARA

Slijedite IEC pravila te lokalne zakone i propise.

Da biste ostvarili valjanost jamstva za proizvod, osigurajte poštovanje svih uputa za instalaciju te uvjeta okruženja za skladištenje i rad.

Uzemljenje i povezivanje cjelokupnog sustava treba izvršiti u skladu s lokalnim pravilima za električnu struju u zemlji u kojoj.

OPREZ

• Svjetiljka može pasti ako se pravilno ne montira.

• Upotreba samo na suhim mjestima. Samo za zatvorene prostore.

• Da biste ostvarili valjanost jamstva za proizvod, osigurajte poštovanje svih uputa za instalaciju te uvjeta okruženja za skladištenje i rad.

• Žarulja ove svjetiljke nije zamjenjiva; kada se dosegne kraj vijeka trajanja, mora se zamijeniti cijela svjetiljka.

• Instalaciju treba obaviti kvalificiran električar, u skladu sa ovim uputama i odgovarajućim standardima.

HU FIGYELMEZTETÉS

ÁRAMÚTÉS VESZÉLYE!

• A termék ellenőrzése, felszerelése és leszerelése előtt kapcsolja ki a tápellátást.

TŰZVESZÉLY!

• Kövesse az IEC összes előírását, valamint a helyi szabályozásokat.

A LED világítótestet a termék címkéjén feltüntetett névleges feszültségű hálózatra kell csatlakoztatni.

A földelés és a teljes rendszer bekötését a világítótést telepítési országában hatályos helyi, elektromos berendezésekre vonatkozó előírásoknak megfelelően kell elvégezni.

FIGYELEM!

• Ne használja a világítótestet, ha alkatrészei megsérültek.

• Nem megfelelő felszerelés esetén a világítótést leeshet.

• Viseljen védőkesztyűt, hogy a világítótestre ne kerüljön szennyeződés vagy olaj!

• Csak beltéri használatra.

• Csak száraz helyen alkalmazható.

• A jóállás érvényességének megőrzése érdekében a telepítési utasításokat, továbbá a tárolási és üzemeltetési előírásokat be kell tartani.

• A világítóegység fényforrása nem cserélhető: amikor a fényforrás kiég, a teljes világítóegységet ki kell cserélni.

• A világítótést telepítését kizárólag szakképzett villanyszerelő végezheti el, aki köteles a jelen kezelési utasításokat, valamint a vonatkozó előírásokat betartani.

IS VARÚÐ

HÆTTA Á RAFLOSTI

• Slökki við á rafmagnni áður en skoðað er, sett upp eða fjarlæggt.

ELDHÆTTA

• Farið að öllum IEC- og gildandi reglum.

Dióðulampinn verður að vera tengdur við rafloðnina samkvæmt málgildunum á

upplýsingamiðanum.

Jarðtenging og spennuöfjfn uppsetningarinnar allrar skal vera í samræmi við gildandi reglur landsins um rafagnir.

VARÚÐ

• Notið ekki lampann með sködduðum ihlutum.

• Lampinn getur fallið niður ef hann er ekki settur rétt upp.

• Notið hlífðarhanska til að hindra að óhreini og olía berist á lampann.

• Einungis ætlað til notkunar á þurrum stað innanhúss.

• Má aðeins setja upp á þurrum stað.

• Til að tryggja að ábyrgð á vörinni gildi skal gæta þess að fylgt sé öllum leiðbeiningum um uppsetningu og umhverfisskilyrði þar sem varan er geymd eða notuð.

• Ekki er hægt að skipta um ljósgjafa þessa ljósbúnaðar; þegar ljósgjafinn deyr þarf að skipta um allan ljósbúnaðinn.

• Til þess hæfur rafvirkir skal sjá um uppsetningu í samræmi við þessi fyrirmæli og viðeigandi staðla.

IT AVVERTENZA

RISCHIO DI SCOSSA ELETTRICA

• Disinserire l'alimentazione prima di procedere alla manutenzione, all'installazione o allo smontaggio.

RISCHIO DI INCENDIO

• Osservare i codici IEC e le norme nazionali.

L'apparecchio LED deve essere collegato alla rete di alimentazione elettrica in base ai valori nominali riportati sull'etichetta del prodotto.

Il collegamento a massa dell'impianto generale deve essere effettuato secondo le disposizioni del codice elettrico nazionale del paese in cui si installa l'apparecchio.

ATTENZIONE

• Non usare in presenza di componenti danneggiati.

• Togliere l'alimentazione prima di qualsiasi ispezione, installazione o rimozione.

• L'apparecchio potrebbe cadere se non viene installato correttamente.

• Indossare guanti da lavoro per evitare di trasferire sporco e grasso sull'apparecchio.

• Solo per utilizzo in interni.

• Solo per ambienti asciutti.

• Per assicurare la validità della garanzia del prodotto, attenersi a tutte le istruzioni di installazione e rispettare la conformità alle condizioni ambientali per lo stoccaggio e il funzionamento.

• La sorgente luminosa di questo apparecchio non è sostituibile; quando la sorgente luminosa giunge al termine della vita operativa, sostituire l'intero apparecchio.

• Si consiglia di far eseguire l'installazione da un elettricista qualificato che si attenga a queste istruzioni ed alle norme sugli impianti.

LT ĮSPĖJIMAS

ELEKTROS IŠKROVOS RIZIKA

• Prieš patikrinimą, sumontavimą arba nuėmimą visada išjunkite maitinimą.

GAISRO RIZIKA

• Vadovaukitės visais IEC ir vietiniais kodais.

LED šviestuvus turi būti prijungtas prie maitinimo tinklo pagal ant gaminio nurodytus duomenis.

Visi sistema turi būti įžeminta ir sujungta pagal vietinius elektros standartus, galiojančius šalyje, kurioje montuojamas šviestuvus.

PERSPĖJIMAS

• Nenaudokite lempos su pažeistomis dalimis.

• Netinkamai pritvirtintas šviestuvus gali nukristi

• Kad nesuteptumėte šviestuvo purvu ir riebalais, dirbkite su pirštinėmis.

• Galima naudoti tik viduje. Tik sausose vietose.

• Norėdami užtikrinti, kad gaminio garantija galioja, įsitikinkite, kad laikomasi visų montavimo instrukcijų ir aplinkos sąlygų, susijusių su naudojimu ir laikymu.

• Šios lempos švištos šaltinio pakeisti negalima; kai švištos šaltinis perdega, visą lempą reikia pakeisti.

• Įrengimą turėtų atlikti kvalifikuotas elektrikas pagal šiuos nurodymus ir galiojančius standartus.

LV BRĪDINĀJUMS

ELEKTRISKĀS STRĀVAS TRIECIENA BRIESMAS

• Pirms gaismekļa pārbaudes, uzstādīšanas vai noņemšanas izslēdziet strāvu.

DEĢŠANAS RISKS

• Levērojiet visus IEC un vietējos noteikumus.

Gaismas dižu gaismeklis ir jāpievieno elektropadevei atbilstoši nomināliem, kas norādīti izstrādājuma marķējumā.

Kopējās sistēmas iezemēšana un pievienošana ir jāveic atbilstoši gaismekļa uzstādīšanas valsts vietējiem elektrības noteikumiem.

UZMANĪBU

• Aizliegts izmantot gaismekli ar bojātām detaļām.

• Ja gaismeklis netiek pareizi uzstādīts, tas var krist

• Lai uz gaismekļa nenonāktu netīrumi un eļļa, izmantojiet darba cimds.

• Izmantojiet tikai sausas telpas.

• Tikai sausā vietā.

• Lai nodrošinātu produkta garantijas derīgumu, lūdzu, nodrošiniet, ka tiek ievēroti visi uzstādīšanas norādījumi, kā arī uzglabāšanas un darbības vietas nosacījumi.

• Gaismekļa gaismas avots nav nomaināms, kad gaismas avots sasniedz savas darbības beigas, nepieciešams nomainīt visu gaismekli.

• Uzstādīšanu jāveic kvalificētam elektriķim saskaņā ar šiem norādījumiem un piemērojamiem standartiem.

ME UPOZORENJE

RIZIK OD STRUJNOG UDARA

• Isključite napajanje pre provere, instalacije ili uklanjanja.

RIZIK OD POŽARA

• Pratite sve IEC i lokalne propise.

LED svjetiljke moraju da budu priključene na napajanje iz električne mreže u skladu sa nominalnim vrednostima na deklaraciji proizvoda.

Uzemljenje i povezivanje celog sistema treba izvršiti u skladu sa lokalnim propisima za električnu struju zemlje u kojoj se svjetiljka postavlja.

OPREZ

• Nemojte rukovati svjetiljkom sa oštećenim delovima.

• Svjetiljka može da padne ako se ne montira pravilno.

• Nosite zaštitne rukavice da biste sprečili da se prljavština i ulje prenesu na svjetiljku.

• Samo za upotrebu u zatvorenom prostoru.

- Samo za suve lokacije.
- Da bi garancija za proizvod bila važeća, postarajte se da se poštuju sva uputstva za instalaciju i ambientalni uslovi za skladištenje i rukovanje.
- Izvor svetlosti ove lampe ne može se zameniti; kada izvor svetlosti dostigne kraj veka trajanja, mora da se zameni cela lampica.
- Instalaciju treba da obavi kvalifikovani električar u skladu sa ovim uputstvima i važećim standardima.

МК ПРЕДУПРЕДУВАЊЕ

РИЗИК ОД ЕЛЕКТРИЧЕН УДАР

- Исклучете го напојувањето пред инспекција, монтирање или отстранување.

РИЗИК ОД ПОЖАР

- Следете ги сите локални кодекси и кодекси на ИЕС.
- LED-светилката мора да се поврзе со главното напојување според оцените на етикетата од производот.
- Заземјувањето и врзувањето на целиот систем треба да се изврши според локалните електрични кодекси на земјата каде што се монтира светилката.
- ПРЕДУПРЕДУВАЊЕ
- Не ракувајте со светилка со оштетени делови.
- Светилката може да падне ако не се монтира соодветно.
- Носете работни ракавици за да се спречи пренос на нечистотија или масло на светилката.
- Само за внатрешна употреба.
- Само сува локација.
- За да се осигури дека гаранцијата на производот е валидна, осигурете се дека ќе се почитуваат сите упатства за монтирање и еколошките услови за складирање и работа.
- Светлинскиот извор на оваа светлинска единица не е заменлив; кога светлинскиот извор ќе го достигне крајот на својот работен век, целата светлинска единица треба да биде заменета.
- Монтирањето треба да го изведе квалификуван електричар согласно овие упатства и применливи стандарди.

NL WAARSCHUWING

GEVAAR VOOR EEN ELEKTRISCHE SCHOK

- Schakel de spanning uit voor inspectie, installatie of verwijderen.

GEVAAR VOOR BRAND

- Volg allen IEC-codes en plaatselijke codes.

De LED-lamp moet worden aangesloten op de hoofdoeding volgens de classificering op het productlabel.

Het aarden en aansluiten van het volledige systeem moet worden uitgevoerd in overeenstemming met de lokale elektrische code van het land waarin de lamp wordt geïnstalleerd.

LET OP

- Bedien geen lamp met beschadigde onderdelen.
- De lamp kan omlaag vallen wanneer deze niet correct is geïnstalleerd.
- Draag werkhandschoenen om te voorkomen dat vuil en olie worden overgebracht naar
- Alleen voor gebruik in huis. Alleen droge locatie.
- Voor een geldige productgarantie moeten alle installatie-instructies en milieuvoorwaarden voor opslag en bediening worden opgevolgd.
- De lichtbron van deze lamp kan niet worden vervangen; wanneer de lichtbron het einde van zijn levensduur bereikt heeft, moet de hele lamp worden vervangen.
- Wij raden aan de installatie te laten uitvoeren door een gediplomeerd elektricien, die zich dient te houden aan deze aanwijzingen en aan de normen betreffende de installaties.

NO ADVARSEL

RISIKO FOR ELEKTRISK STØT

- Slå av strømmen før du inspiserer, installerer eller fjerner lampen.

RISIKO FOR BRANN

- Følg alle IEC og lokale retningslinjer.

LED-armaturen må kobles til hovedstrømsnettet som angitt på produktetiketten.

Jordingen og forbindelsene til hele systemet skal utføres i henhold til de elektriske retningslinjene i landet der armaturen installeres.

FORSIKTIG!

- Ikke bruk en lampe med skadede deler.
- Lampen kan falle ned hvis den ikke monteres riktig.
- Bruk hansker for å unngå at det kommer skitt og olje på lampen.
- Kun til innendørs bruk.
- Kun tørre omgivelser

- For å sikre at produktgarantien er gyldig, må du sørge for at alle monteringsinstruksjoner og miljøbetingelser for oppbevaring og drift etterleves.

Lyskilden til denne lampen kan ikke skiftes ut; når lyskilden når slutten av levetiden, skal hele lampen skiftes.

- Montering bør foretas av en faglært elektriker i henhold til disse instruksjonene og gjeldende standarder.

PL OSTRZEŻENIE

RYZIKO PORAZENIA PRĄDEM ELEKTRYCZNYM

- Przed przystąpieniem do sprawdzania, instalacji lub wymontowania wyłączyć zasilanie.

RYZIKO POŻARU

- Przestrzegać wszystkich norm IEC oraz przepisów lokalnych.
- Oprawę oświetleniową LED trzeba podłączyć do zasilania zgodnego z danymi znamionowymi na etykiecie produktu.

Uziemienie i montaż całego układu należy wykonać zgodnie z przepisami lokalnymi obowiązującymi w kraju zamontowania oprawy.

UWAGA

- Nie używać oprawy, która ma uszkodzone elementy.
- Przed przystąpieniem do sprawdzania, instalacji lub wymontowania wyłączyć zasilanie.
- Oprawę oświetleniową może spaść, jeśli nie zostanie zamontowana prawidłowo.
- Załóżyc rękawice robocze, aby zapobiec przeniesieniu zanieczyszczeń i oleju na oprawę oświetleniową.
- Tylko do użytku w pomieszczeniach. Tylko do suchych miejsc.
- Aby zachować ważność gwarancji, należy przestrzegać wszystkich instrukcji instalacji oraz warunków przechowywania i eksploatacji.
- Źródło światła w tej oprawie jest niewymienne; gdy skończy się okres trwałości źródła światła, trzeba wymienić całą oprawę.
- Zaleca się, aby zainstalowanie oprawy zostało wykonane przez wykwalifikowanego elektryka, który musi przestrzegać niniejszą instrukcję oraz przepisy dotyczące instalacji elektrycznych.

PT AVISO

RISCO DE CHOQUE ELÉTRICO

- Desligue a energia antes da inspeção, instalação e remoção.

RISCO DE INCÊNDIO

- Siga todos os códigos IEC e locais.

A lâmpada LED tem de ser ligada à alimentação da rede elétrica de acordo com a classificação indicada no rótulo.

A ligação à terra e ligação de todo o sistema deve ser feita de acordo com as normas elétricas do país em que a lâmpada é instalada.

ATENÇÃO

- Não utilize a lâmpada se estiver danificada.
- A lâmpada pode cair se não for devidamente instalada
- Use luvas de proteção para evitar que sujeira e óleo sejam depositados na luminária.
- Apenas para uso interior. Apenas para locais secos.
- Para se assegurar de que a garantia do produto é válida, certifique-se de que todas as instruções de montagem e condições ambientais de armazenamento são observadas.
- A fonte de luz desta lâmpada não pode ser substituída; quando a fonte de luz chegar ao fim da sua vida útil deve substituir-se a lâmpada completa.
- É aconselhável que a instalação seja efectuada por um electricista qualificado que siga estas instruções e as normas das instalações.

RO AVERTISMENT

PERICOL DE ELECTROCUTARE

- Oprîți alimentarea cu curent înainte de a efectua orice operații de verificare, instalare sau înlăturare.

PERICOL DE INCENDIU

- Respectați directiva IEC și toate directivele locale.

Corpul de iluminat cu LED trebuie conectat la o priză de alimentare cu curent conform specificațiilor de pe eticheta produsului.

Legarea la pământ și conectarea întregului sistem trebuie efectuate conform normelor locale privind instalațiile electrice din țara în care se montează corpul de iluminat.

ATENȚIE

- Nu folosiți corpul de iluminat dacă prezintă componente deteriorate.
- Corpul de iluminat poate cădea dacă nu este montat corespunzător
- Purtați mănuși de protecție pentru a evita murdărirea corpului de iluminat.
- Doar pentru uz interior.
- Doar în loc uscat.
- Pentru a vă încredința de validitatea garanției produsului, asigurați-vă că toate instrucțiunile de instalare și condițiile ambientale de depozitare și utilizare au fost respectate.
- Sursa de lumină a acestui corp de iluminat nu poate fi înlocuită; odată ce i s-a încheiat durata de viață, corpul de iluminat trebuie înlocuit integral.
- Instalarea ar trebui să fie realizată de un electrician calificat în concordanță cu instrucțiunile și standardale aplicabile.

RU ПРЕДУПРЕЖДЕНИЕ

РИСК ПОРАЖЕНИЯ ТОКОМ

- Перед осмотром, установкой или снятием отключайте питание.

ПОЖАРООПАСНОСТЬ

- Соблюдайте все государственные и местные стандарты.
- Светодиодный светильник должен быть подключен к электросети в соответствии с номинальными характеристиками, указанными на этикетке изделия.
- Монтаж и заземление системы следует выполнять в соответствии с местными электротехническими нормативами.

МЕРЫ ПРЕДОСТОРОЖНОСТИ

- Не используйте светильник с поврежденными частями.
- Неправильный монтаж может стать причиной падения светильника.
- Чтобы не допустить попадания грязи и жира на светильник, наденьте перчатки.
- Для использования только в помещениях.
- Только для сухих помещений.
- Чтобы сохранялась в силе гарантия на продукцию, должны быть соблюдены все инструкции по установке, правила хранения и эксплуатации.
- Источник света в этом осветительном приборе не подлежит замене. Когда источник света утрачивает работоспособность, осветительный прибор следует заменить полностью.
- Монтаж должен выполнять квалифицированный электрик, в соответствии с инструкциями и применимыми стандартами.

SK VÝSTRAHA

NEBEZPEČENSTVO ÚRAZU ELEKTRICKÝM PRŮDOM

- Pred kontrolou, inštaláciou alebo demontážou vypnite napájanie.

NEBEZPEČENSTVO POŽIARU

- Dodržiavajte všetky normy IEC a miestne normy.

Svietidlo LED sa musí pripojiť k zdroju napájania v súlade s parametrami na produktovom štítku.

Uzemnenie a spájanie celého systému sa bude realizovať v súlade s miestnymi elektrikárskymi predpismi platnými v krajine, kde sa svietidlo inštaluje.

POZOR

- Neprevádzkujte svietidlo s poškodenými súčasťami.
- Svetidlo môže spadnúť na zem, ak sa nenainštaluje správne.
- Používajte pracovné rukavice, aby sa na svietidlo nepreniesli nečistoty a masť.
- Na na použitie v interiéri.
- Vhodné len na suché miesta.
- Aby ste zaručili platnosť záruky na produkt, uistite sa, že ste dodržali všetky inšalačné pokyny a podmienky na okolité prostredie pri skladovaní a prevádzke.
- Svetelný zdroj tohto svietidla sa nedá vymeniť; keď svetelný zdroj dosiahne koniec svojej životnosti, musí sa vymeniť celé svietidlo.
- Svetidlo musí inštalovať kvalifikovaný elektrikár podľa týchto pokynov a v súlade s príslušnými normami.

SL OPOZORILO

NEVARNOST ELEKTRIČNEGA UDARA

- Pred pregledom, namestitvijo ali odstranitvijo izključite napajanje.

NEVARNOST POŽARA

- Upoštevajte pravilnik ZDA o električni opremi (IEC) in vse lokalne pravilnike.

Svetilka LED mora biti priključena na omrežno napajanje, ki ustreza navedbam na oznaki izdelka.

Ozemljitev in spajanje celotnega sistema morata biti izvedena skladno z lokalnimi električnimi predpisi države, v kateri je nameščena svetilka.

POZOR

- Ne uporabljajte svetilke s poškodovanimi deli.
- Svetilo lahko pade, če ni pravilno nameščeno
- Nosite delovne rokavice, da preprečite prenos umazanije in olja na svetilko.
- Samo za uporabo v notranjih prostorih.
- Samo za suhe lokacije.
- Da zagotovite, da je jamstvo izdelka veljavno, morate upoštevati vsa navodila za namestitvev in pogoje shranjevanja in delovanja.
- Vira svetlobe v tej svetilki ni mogoče zamenjati; ob koncu življenjske dobe vira svetlobe je treba zamenjati celotno svetilko.
- Namestitvev naj izvede kvalificiran električar skladno s temi navodili in ustreznimi standardi.

SQ PARALAJMËRIM

RREZIK GODITJEJE ELEKTRIKE

- Fikenî pajisjen përpara inspektimit, montimit ose heqjes.

RREZIK ZJARRI

- Zbatoni të gjitha standardet IEC dhe rregulloret vendase.

Ndriçuesi LED duhet të lidhet me rrymën elektrike sipas parametrevë në etiketën e produktit. Tokëzimi dhe lidhja e sistemit të përgjithshëm duhet të kryhen në përputhje me rregulloren vendase elektrike të vendit ku montohet ndriçuesi.

KUJDESE

- Mos përdorni ndriçues me pjesë të dëmtuara.
- Ndriçuesi mund të bjerë nëse nuk montohet siç duhet.
- Vishni doreza pune për të parandaluar transmetimin e papastërtive dhe të grasos në ndriçues.
- Vetëm për përdorim të brendshëm.
- Vetëm në vende të thata.
- Për të siguruar vlefshmërinë e garancisë së produktit, ju lutemi sigurohuni që të zbatohen të gjitha udhëzimet e montimit dhe kushtet mjedisore për ruajtjen dhe përdorimin.
- Burimi i dritës së këtij ndriçuesi nuk mund të zëvendësohet. Kur burimi i dritës arrin në fund të jetëgjatësisë së tij, duhet të zëvendësohet i gjithë ndriçuesi.
- Montimi duhet të kryhet nga një elektrikist i kualifikuar, në përputhje me këto udhëzime dhe standardet e zbatueshme.

SR UPOZORENJE

RIZIK OD STRUJNOG UDARA

- Isključite napajanje pre provere, instalacije ili uklanjanja.

RIZIK OD POŽARA

- Pratite sve IEC i lokalne propise.

LED svetiljke moraju da budu priključene na napajanje iz gradske mreže u skladu sa nominalnim vrednostima na deklaraciji proizvođača.

Uzemljenje i povezivanje celog sistema treba izvršiti u skladu sa lokalnim propisima za električnu struju zemlje u kojoj se svetiljka postavlja.

Srpski

- Nemojte rukovati svetiljkom sa oštećenim delovima.
- Svetiljka može da padne ako se ne montira pravilno
- Nosite zaštitne rukavice da biste sprečili da se prljavština i ulje prenesu na svetiljku.
- Samo za upotrebu u zatvorenom prostoru.
- Samo za suve lokacije.
- Da bi garancija za proizvod bila važeća, postarajte se da se poštuju sva uputstva za instalaciju i ambijentalni uslovi za skladištenje i rukovanje.
- Izvor svetlosti ove lampe ne može se zameniti; kada izvor svetlosti dostigne kraj veka trajanja, mora da se zameni cela lampa.
- Instalaciju treba da obavi kvalifikovani električar u skladu sa ovim uputstvima i važećim standardima.

SV VARNING

RISK FÖR ELEKTRISKA STÖTAR

- Stäng av strömmen före kontroll, installation eller demontering.

BRANDFARA

- Följ alla bestämmelser enligt IEC samt lokala bestämmelser.

LED-lampan måste anslutas till nätspänningen enligt klassificeringen på produktdekalen.

Jordning och förbindning av hela systemet måste utföras enligt lokala bestämmelser i det land där lampan installeras.

SE UPP!

- Använd inte lampan med skadade delar.
- Lampan kan eventuellt ramla ned om den inte installeras ordentligt.
- Använd arbetshandskar så att smuts och olja inte förs över till lampan.
- Endast för användning inomhus. Avsedd endast för torra utrymmen.
- Om garantin ska gälla måste alla installationsanvisningar och miljökrav för lagring och drift följas.
- Ljuskällan för denna lampa är inte utbytbar; när ljuskällan når slutet av sin livslängd ska hela lampan bytas.
- Vi råder dig att låta en kompetent elinstallatör utföra installationen. Försäkra dig om att samtliga anvisningar och normer gällande anläggningen respekteras vid installation.

TR UYARI

ELEKTRİK ÇARPMASI RİSKİ

- Her türlü inceleme, montaj veya sökme işleminden önce elektriği kesin.

YANGIN TEHLİKESİ

Tüm IEC düzenlemelerine ve ülkenizde geçerli kural ve düzenlemelere uyun.

LED armatür ürün etiketinde belirtilen değerlere uygun bir çebeke beslemesine bağlanmalıdır.

Komple sistem armatürün monte edildiği ülkenin yerel elektrik düzenlemelerine uygun şekilde topraklanacak ve bağlanacaktır.

DİKKAT

- Armatürü hasarlı parçalarla çalıştırmayın.
- Lampan kan eventuellt ramla ned om den inte installeras ordentligt.
- Använd arbetshandskar så att smuts och olja inte förs över till lampan.
- Sadece bina içi kullanım içindir.
- Yalnızca kuru alanda.
- Ürün garantisinin geçerli olması için lütfen tüm kurulum talimatlarına ve saklama ve çalıştırma çevre koşullarına uyulmasını sağlayın.

- Bu armatürün çık kaynağı değiştirilebilir değildir; ışık kaynağının kullanım ömrü sona erdiğinde tüm armatür değiştirilmelidir.
- Kurulum bu talimat ve yürürlükteki standartlara uyan nitelikli bir elektrikçi tarafından yapılmalıdır.

UK ПОПЕРЕДЖЕННЯ

НЕБЕЗПЕКА УРАЖЕННЯ ЕЛЕКТРИЧНИМ СТРУМОМ

- Перш ніж оглядати, установлювати або знімати арматуру, від'єднайте її від джерела живлення. РИЗИК ПОЖЕЖІ

- Дотримуйтесь усіх міжнародних та місцевих правил експлуатації електротехнічного обладнання. Світлодіодну освітлювальну арматуру слід під'єднувати до мережі електроживлення, параметри якої відповідають характеристикам на етикетці виробу.

Заземлення та паяння у системі загалом слід здійснювати з дотриманням місцевих електротехнічних норм і правил країни, де встановлюється освітлювальна арматура.

УВАГА!

- Не вмикайте світильник, якщо котрусь його частину пошкоджено.
- Якщо світильник не встановити як слід, він може впасти
- Використовуйте робочі рукавиці, щоб запобігти потраплянню бруду та мастила на освітлювальну арматуру.
- Лише для використання у приміщенні.
- Лише для сухих приміщень
- Для того, щоб гарантія була дійсною, подбайте про дотримання усіх інструкцій зі встановлення та умов зберігання й експлуатації виробу.
- Джерело світла у цьому світильнику не є змінним, після вичерпання ресурсу потрібно замінити весь світильник.
- Встановлення має виконувати кваліфікований електрик відповідно до цих інструкцій і діючих стандартів.